

Руководство по использованию системы Big Blue Button во время устных экзаменов

Студент получает ссылку на экзамены, могут заходить как «Гость» в уже существующие комнаты. Для входа в комнату необходимо сначала ввести код доступа и если он верный, то система предложит ввести Фамилию и Имя (обязательно вводите ФИ).

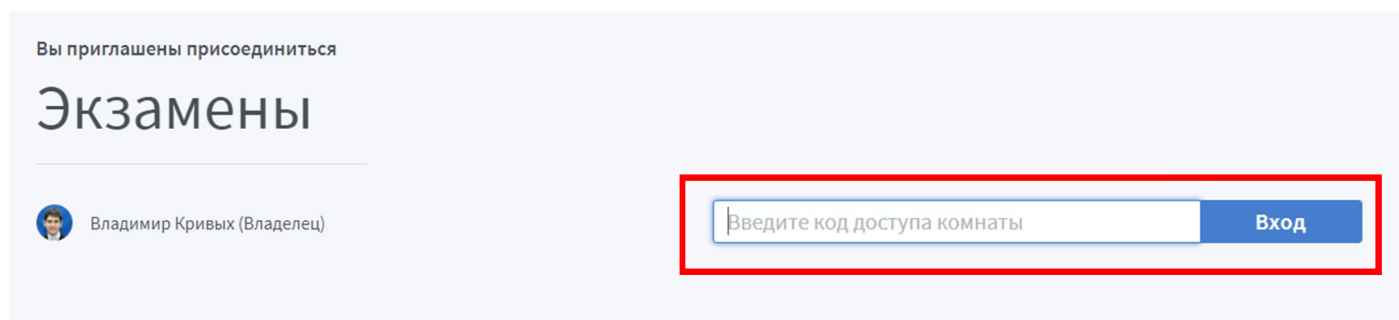


Рисунок 1 – Вход по коду доступа в комнату

Экзаменатор (модератор) должен одобрить Ваше подключение к экзамену. Для Вас появляется надпись, что Вам необходимо подождать пока модератор одобрит подключение.

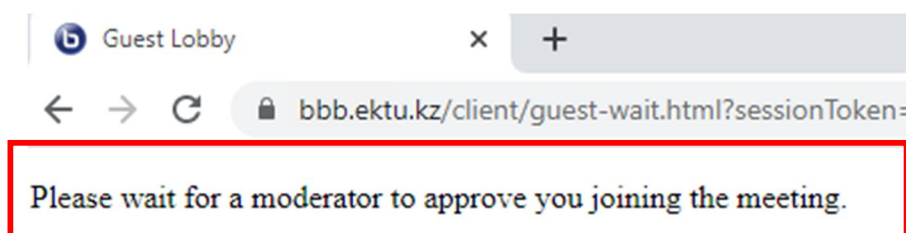


Рисунок 2 – Ожидание одобрения для студента

Чтобы студент мог демонстрировать свой экран или мог показывать свою презентацию, то необходимо модератору сделать студента ведущим. **Ведущий может быть только один.** Для этого студент может написать в общем или личном чате запрос.

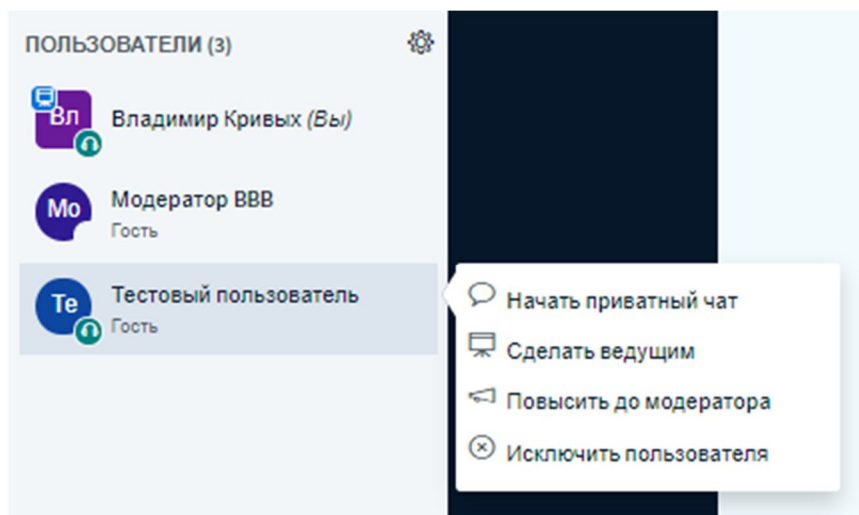


Рисунок 3 – Открыть Личный чат

При помощи голосования модератор организует выбор билета. Общие результаты голосования видны всем.

< Голосование ×

Оставьте данную панель открытой, чтобы увидеть ответы на ваш опрос в реальном времени. Когда вы будете готовы, выберите "опубликовать результаты голосования", чтобы опубликовать результаты и завершить опрос.

Билет 1	0	0%
Билет 2	1	50%
Билет 3	0	0%
Билет 4	0	0%
Билет 5	1	50%

Готово

Опубликовать результаты голосования

Пользователи	Ответ
Модератор ВВВ	Билет 2
Тестовый пользователь	Билет 5

Рисунок 4 – Результаты выбора билета.

Рассылка ссылок на билет осуществляется экзаменатором в личном чате. При щелчке по ссылке у обучающегося отображается электронный билет.

ЭКЗАМЕНАЦИОННЫЙ БИЛЕТ
по дисциплине Case-технологии проектирования программного обеспечения
по специальности 6В06102

Перечислить составные элементы диаграмм IDEF3, что показывают связи в диаграммах IDEF3. Перечислить типы стрелок в диаграммах IDEF3.

Что задаёт свойство устойчивости классов. В чём заключается особенность создания связи и сообщения в диаграмме кооперации.

Разработать функциональную модель для автоматизированного рабочего места складского учёта.

Составитель

Вайс Ю. А.

Рисунок 5- Пример билета

Обучающийся готовится в течение 40-50 минут и приступает к устному ответу членам комиссии. Время ответа 10-15 мин. В случае прерывания интернет связи несколько раз длительностью 1-2 минуты обучающемуся предоставляется право повторного подключения для продолжения сдачи экзамена. В случае прерывания более одного раза длительностью превышающей 10 минут обучающемуся предоставляется право сдать экзамен (с генерацией нового билета) согласно вновь утвержденному расписанию в период текущей сессии.

После завершения ответа студент покидает комнату экзамена. Экзаменационная оценка выставляется в ведомость экзамена и отображается в электронной зачетной книжки студента.